УТВЕРЖДАЮ:
Начальник
Управления образования
администрации города Прокопьевска
О.В. Михайлова
_____

« ___ » _____ 2022 г.

УТВЕРЖДАЮ:
Директор
МБОУ ДО «Дворец детского
творчества имени Ю.А.Гагарина»
Л.В. Рогозина
_____

« ___ » _____ 2022 г.

ПОЛОЖЕНИЕ
о проведении муниципального этапа Всероссийского слёта юных туристов «ТУРИСТЯТА»,
посвященного Международному дню защиты детей

1. ОБЩИЕ ПОЛОЖЕНИЯ

1.1. Настоящее Положение регламентирует порядок организации и проведения муниципального этапа Всероссийского слёта юных туристов «ТУРИСТЯТА» (далее – Слёт).

1.2. Слёт проводится с целью развития походно-экспедиционной деятельности с обучающимися в Кемеровской области в рамках реализации задач федерального проекта «Успех каждого ребенка», национального проекта «Образование», предусматривающих формирование эффективной системы выявления, поддержки и развития способностей и талантов у детей и молодёжи.

Задачи Слёта:

– популяризация туризма и краеведения среди обучающихся;

– проверка готовности туристских групп к совершению походов и путешествий.

1.3. Организаторы Слёта: Управление образования администрации города Прокопьевска, МБОУ ДО «Дворец детского творчества имени Ю.А.Гагарина».

1.4. Информация о Слёте размещается на официальном сайте МБОУ ДО «Дворец детского творчества имени Ю.А.Гагарина» : https://ddtprk.ru/kalendar-sorevnovanij-i-meropriyatij-rezultaty/

2.СРОКИ И МЕСТО ПРОВЕДЕЕНИЯ

2.1. Сроки проведения: 1 июня 2022 года, Зенковский парк, организационный сбор ЗОЛ «Уголек» (ул.Парковая, 1).

3. УСЛОВИЯ ПРОВЕДЕНИЯ

3.1. К участию в Слёте допускаются команды – туристские группы обучающихся образовательных организаций – победители или призёры школьного этапа. Если школьный этап не проводился, то к участию в Слёте

допускаются команды, сформированные решением администрации образовательной организации.
3.2. Количественный состав команды: 7 детей и руководитель группы. В составе команды должно быть не менее 2-х девушек.
3.3. Команды распределяются на две возрастные группы: младшая (7 -11лет) и средняя (11-13 лет).

Иные условия допуска к участию в Слёте определяются условиями проведения Слёта.

3.4. Перечень документов, предоставляемых в комиссию по допуску участников (секретариат) Слёта:
– копия приказа образовательной организации, направившей команду на Слёт,
– медицинский допуск участников команды,
– страховые полисы от несчастного случая участников команды,
– расписка в ознакомлении участников, руководителя и заместителя руководителя с правилами техники безопасности во время проведения Слёта.
3.5. Участники команды и руководитель должны быть обеспечены необходимым снаряжением для участия в Слёте согласно условиям. Качество снаряжения должно обеспечивать безопасность участников.

4. ПОРЯДОК ПРОВЕДЕНИЯ СЛЁТА

4.1. Положение, условия и дополнительная информация по Слёту должны быть доведены до сведения участников мероприятия не позднее, чем за две недели до начала мероприятия, в том числе посредством опубликования на сайте проводящей образовательной организации.
4.2. Формы проведения:
<u>спортивная программа:</u>

- туристская полоса препятствий

Возможные этапы: узлы; краеведческое задание (определение растений, грибов); подача сигналов международной аварийной жестовой сигнализации; переправа по веревке с перилами (параллельные перила); переправа горизонтальным маятником; бревно; спортивное ориентирование «лабиринт»; определение сторон света по компасу; спуск, подъем спортивным способом; изготовление и транспортировка пострадавшего на носилках.
<u>конкурсная программа:</u>

- задания (викторины) по краеведческой тематике;
- конкурсы биваков, походных блюд и т.п.

4.3. Программа слета:

- заседание судейской коллегии;
- соревнования в дисциплине «туристская полоса препятствий»;
- конкурс песни;

- конкурс «Походное блюдо»;
- подведение итогов;
- парад закрытия, награждение.

4.4.Порядок и сроки подачи заявок
Предварительная заявка до 30.05.2022 г. до 00:00 по ссылке https://orgeo.ru/event/21090

5. ПОДВЕДЕНИЕ ИТОГОВ

5.1. Результаты Слёта подводятся по видам программ в каждой возрастной группе. Команды, занявшие призовые места, награждаются грамотами Управления образования администрации города Прокопьевска.
5.2. Все результаты слёта размещаются на сайте проводящей организации.

6. ФИНАНСИРОВАНИЕ

6.1. Финансовое обеспечение Слёта производится за счёт средств организаторов Слёта.
6.2. Расходы, связанные с участием команд в Слёте, осуществляется за счёт средств направляющей организации.

Исполнитель: Стахнева Н.Г., тел. 62-21-34, 8-996-411-47-33

ТРЕБОВАНИЯ ПО ЭКИПИРОВКЕ КОМАНДЫ.

Необходимое оборудование:

№	Наименования	Количество
1	Перчатки	на каждого участника
2	Накидка от дождя	на каждого участника
3	Вода	на каждого участника
4	Рюкзак	1 шт.
5	Карта	1 шт. (выдаётся)
6	Компас	1 шт.

Обувь. Закрытые ботинки или кроссовки, желательно с закрытым голеностопным суставом.

Одежда. Штаны, кофта закрывающая руки. Желательно наличие капюшона. Головной убор (шапка, кепка). Наличие капюшона не исключает использование шапки, кепки. Рабочие перчатки. Для защиты от осадков наличие накидки от дождя обязательно.

Перечень, параметры, оборудование этапов и условия их прохождения.

1. Узлы: КВ – 1 мин.

Оборудование этапа: горизонтальная опора ∅ 10 мм, репшнур ∅6мм – 8шт.

Действия: перечень узлов: восьмерка, двойной проводник, Австрийский проводник, встречный, грейпвайн, булинь (на опоре), штык (на опоре), симметричный схватывающий.

Каждый участник вяжет по одному узлу, повторяющиеся узлы считаются за один узел. Неправильно завязанный узел, отсутствие контрольного узла – штрафной круг.

2. Краеведческое задание.

Оборудование этапа: Судейские карточки с картинками растений и грибов.

Действия: Команда выполняет задания по определению видов растений и грибов. Дополнительные баллы можно получить, назвав свойства растений и грибов (полезные, ядовитые, где применяются)

3. Сигналы международной аварийной жестовой сигнализации.

Действия: три участника выходят на позицию (в 40-50м), с которой будут подавать сигналы. На позиции они получают судейскую карточку, в которой написаны расшифровки сигналов международной аварийной жестовой сигнализации. Участники должны с помощью жестов подать знак(сигнал) международной аварийной жестовой сигнализации. Голосовая связь запрещена. Участники (3 человека), оставшиеся на исходной стороне, должны принять сигналы и записать ответ в судейскую карточку.

4. Переправа по веревке с перилами (параллельные перила)

Оборудование этапа: Судейские перила.

Действия: Участник преодолевает этап, двигаясь ногами по нижней веревке, держась руками за верхнюю веревку. Начало и конец этапа отмаркированы. В случае касания участником рельефа в опасной зоне любой частью тела, участник возвращается в начало и повторяет попытку.



5. Переправа горизонтальным маятником.

Оборудование этапа: Судейские перила, веревка-маятник.

Действие: Участник преодолевает этап, держась руками за горизонтально закрепленную маятниковую веревку, и передвигаясь ногами по судейской периле. Начало и конец этапа отмаркированы. В случае касания участником рельефа в опасной зоне любой частью тела, участник возвращается в начало этапа и повторяет попытку.

1. Спортивный ориентирование (лабиринт).

Действия: Каждому участнику дается карта. В карте указан один КП, на месте КП находится карточка с буквой. Каждый участник приносит на финиш карточку. После финиша последнего участника, команда составляет слово и записывает его на листке. **В лабиринте будут находиться неправильные КП.**

Хоть одна неправильная буква, слово не засчитывается.

Контрольное время 5 мин.

2. Определение сторон света по компасу.

Действия: Команда по компасу определяет стороны света. Называет градусы основных сторон света. После чего определяет заданный азимут и двигается по нему.





3. Блок этапов: спуск, подъем спортивным способом.

Оборудование этапа: Судейские перила.

Действия спуск: Команда организует перила, закрепив судейскую веревку к опоре узлами «булинь» или «штык», на конце перил завязывается узел - проводник «восьмерка». Все участники в **перчатках** спускаются по перилам спортивным способом. **Участник без перчаток пропускает этап!** На перилах может находиться не более одного участника.

Действия подъем: Участник, прошедший этап спуск, проходит этап подъем спортивным способом. На перилах может находиться не более одного участники.

Контрольное время: 8 мин. Включается по задействованию судейского оборудования.



4. Изготовление и переноска пострадавшего на носилках.

Оборудование этапа: Носилки, коврик, подушка, 2 судейские петли с карабинами.

Действие: На носилки укладывается коврик и подушка. «Пострадавший» (любой участник) укладывается и фиксируется в двух местах судейскими петлями. После транспортируется до заданной точки. Транспортировку осуществляют не менее 4 участников команды.

Штрафы:

- неосторожное обращение с «пострадавшим» - 1балл за каждое нарушение;
- падение «пострадавшего» - 5баллов;
- невыполнение условий этапа.